

Dossier N°3 : 26 et 27 mars

Lecture :

Lire les chapitres 8 et 9

- 1) Que veut dire : « tour de pendard » ?
.....
- 2) Geppetto est-il adroit de ses mains ? Justifie ta réponse.
.....
.....
- 3) Qu'est-ce qu'un abécédaire ?
- 4) Geppetto a vendu son manteau « parce qu'il [lui] tenait chaud ». Que penses-tu de sa réponse ?
.....
.....
.....
- 5) Au début du chapitre 9, Pinocchio pense à son rêve. Quel est ce rêve ?
- 6) Que penses-tu du rêve de Pinocchio ? Justifie.....
.....
.....
- 7) « Il se retrouve en bras de chemise... avec le froid qu'il fait ! » que veut dire le pantin ?
.....
.....
- 8) Qu'est-ce qu'un « fifre » ?
- 9) Quel choix Pinocchio fait-il dans le chapitre 9 ?
- 10) A-t-il fait le bon choix ? Justifie.....
.....
.....
- 11) Que penses-tu du comportement du petit garçon du village ? Justifie.....
.....
.....
.....

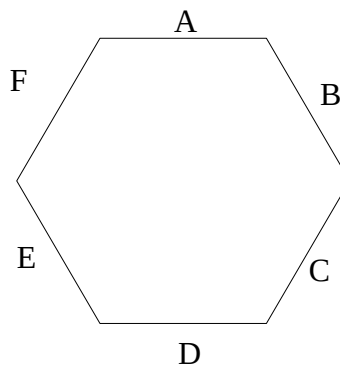
Leçon :

Le périmètre d'une figure est la longueur du **contour** de cette figure.


Pour calculer le périmètre d'un polygone, je peux additionner les longueurs des côtés.

Par exemple :

$P(\text{Hexagone}) = A+B+C+D+E+F$



Pour calculer le périmètre d'un polygone régulier, on utilise des formules :




Périmètre du carré : **coté x 4**

$P(\text{carré}) = c \times 4$

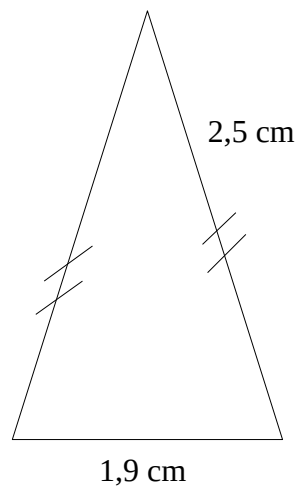
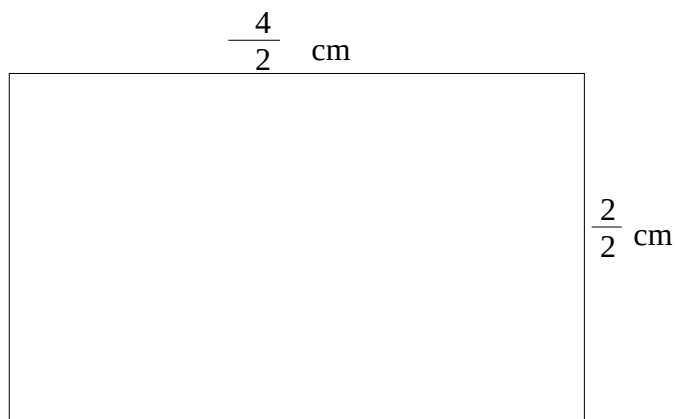
Périmètre du rectangle :
(longueur+ largeur) x2

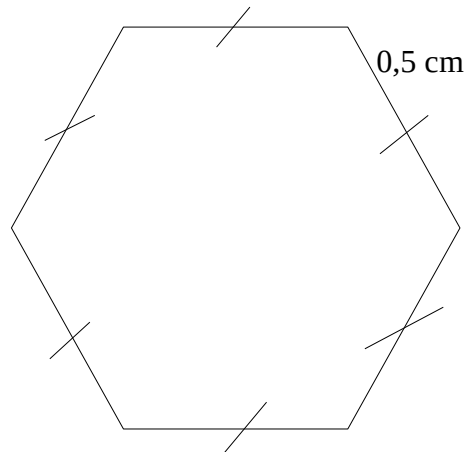
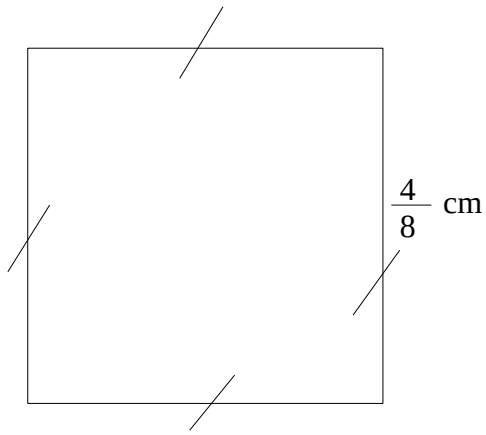
$P(\text{rectangle}) = (L \times l) \times 2$



Exercices :


Exercice 1 : Classifier et donner les périmètres des polygones.






... < ... < ... < ...

Exercice 2 : En utilisant les formules, calculer les périmètres des figures suivantes :




.....

.....



4 cm

Exercice 3 : Tracer deux polygones différents de périmètre 24 cm.



Exercice 4 : Geppetto achète un abécédaire pour Pinocchio, de format 21x29,7 cm et épais de 3 cm. Geppetto veut acheter du papier pour le protéger. Il doit calculer le périmètre des deux couvertures et de l'épaisseur du livre, pour savoir quelle quantité de papier utiliser. Tu peux faire un schéma et manipuler un cahier pour avoir un modèle.

Construire une carte mentale du chapitre, en utilisant le document ci-dessous et les documents des dossiers.

FAIRE LE POINT


2 • L'ÂGE INDUSTRIEL EN FRANCE

1 Pourquoi l'invention de la machine à vapeur est-elle très importante ?

- ◆ La machine à vapeur est inventée dans la seconde moitié du XVIII^e siècle, notamment grâce à James Watt. L'énergie produite par la vapeur permet d'actionner des machines.
- ◆ Ces machines, installées dans des usines, permettent de produire plus rapidement et en plus grande quantité (du textile, des métaux...).
- ◆ La machine à vapeur rend également possible la création du chemin de fer et l'amélioration d'autres moyens de transport (bateau à vapeur...).


2 Quelles sont les conditions de vie des mineurs ?

- ◆ Pour alimenter les machines à vapeur, de grandes quantités de charbon sont nécessaires. De plus en plus d'hommes, mais aussi des enfants, doivent travailler dans les mines.
- ◆ Le métier de mineur est fatigant et très dangereux (les risques d'accident et de maladie sont nombreux).
- ◆ Les mineurs vivent à côté de la mine dans un coron.



3 Quelles sont les conditions de vie des ouvriers des usines ?

- ◆ L'industrialisation entraîne l'augmentation du nombre d'ouvriers. Les ouvriers des usines travaillent beaucoup, dans des conditions difficiles (bruit des machines...) et pour des salaires très bas.
- ◆ Les ouvriers obtiennent de nouveaux droits à la fin du XIX^e siècle, en partie grâce à l'action des syndicats (diminution de la journée de travail...).




4 Comment l'industrialisation transforme-t-elle les villes ?

- ◆ Avec l'industrialisation et le développement des moyens de transport, les villes se transforment :
 - leur population augmente en raison de l'arrivée de nouveaux travailleurs venus de la campagne ;
 - de nouveaux quartiers sont construits, souvent près des usines, pour loger les ouvriers.
- ◆ Parfois, comme au Creusot, des villes entières se créent autour d'une usine.


5 Quelles sont les nouvelles conditions de vie en ville ?

- ◆ Dans les villes, comme à Paris, de grands travaux sont réalisés : on élargit les rues, on construit de nouveaux logements et on aménage de nouveaux lieux pour les loisirs et la consommation.
- ◆ Les conditions de vie s'améliorent pour les plus riches (les bourgeois) mais elles demeurent très difficiles pour les plus pauvres.

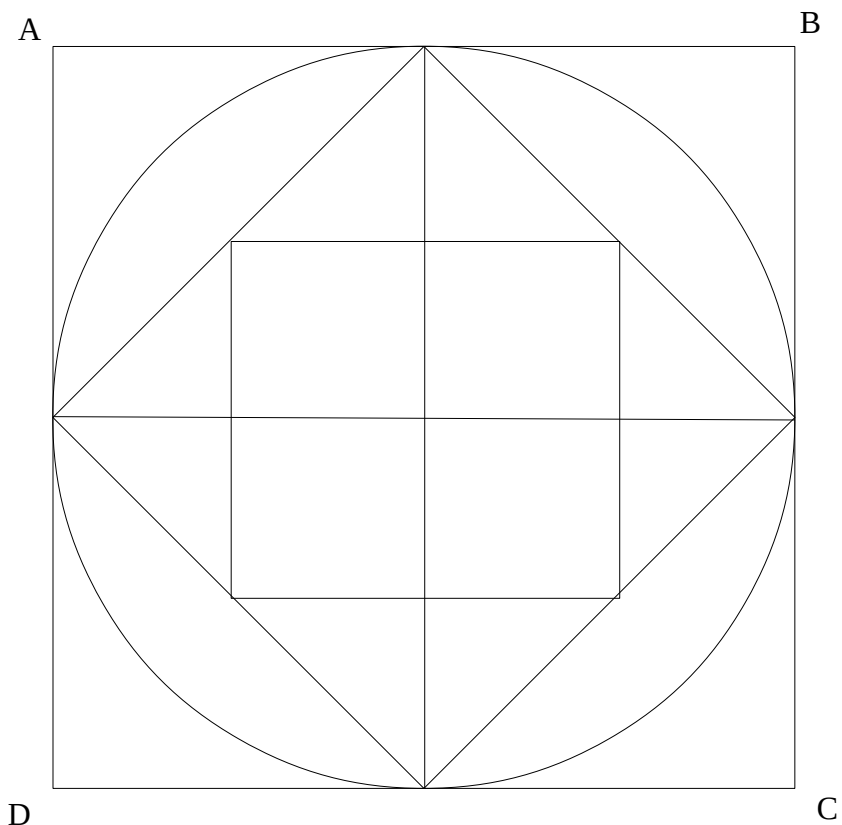


6 L'industrialisation change-t-elle la vie dans les campagnes ?

- ◆ Dans les campagnes, la vie des hommes et des femmes change moins vite que dans les villes.
- ◆ Les machines remplacent de plus en plus les hommes. Beaucoup de ruraux sont obligés de s'installer en ville : c'est l'exode rural.



- $P(\text{carré } ABCD) = 20 \text{ cm}$



Reproduire la figure complexe du dessus et lister les étapes de construction. Sois précis·e.

.....

.....

.....

.....

.....

.....

.....

.....

.....

.....

.....

.....

.....

.....

.....

.....

.....

.....

.....

.....

.....

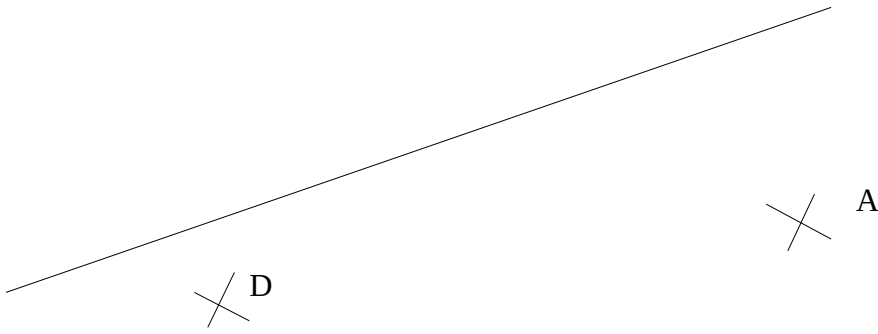
.....

.....

.....

Combien y a-t-il d'angles droits dans cette figure ?


Tracer les perpendiculaires de la droite, passant par les points A et D.



-Tracer un triangle ABC, rectangle en B.

-Tracer un carré de périmètre 20 cm.

- Tracer un rectangle de périmètre 16 cm.



Conjugaison : L'impératif

Exercice 1 : Souligner les verbes dans les phrases :

Ne mange pas avec les doigts !
Va à l'école !
Écoute la maîtresse !
Allons à la piscine !
Fais tes devoirs !
Taisez-vous !
Prenons notre temps.
Aidons maman.

Qu' observes-tu ?
.....
.....

Exercice 2 : Remplir le tableau.

	Infinitif du verbe	Sujet
mange	manger	2ème personne du singulier

Exercice 3 : Transformer les phrases en phrases à l'impératif.

Il faut te taire maintenant. →
Je vous conseille de rentrer tôt. →
Vous devez absolument penser aux chats. →
Tu dois ranger ton vélo. →
Maintenant nous allons travailler ensemble. →
Il ne faut pas que tu dépasses le trait. →
Vous ne devez jamais oublier votre ceinture de sécurité. →
.....

Dictée :

La maison de mes amis se trouvait à deux minutes de chez moi. Maintenant que l'école est finie, je passerai mon temps chez eux. Pendant les vacances nous avions l'habitude de jouer dans le village. Thomas et Sam avaient des vélos et j'étais à pied. Après nous retournions chez eux pour manger. Quand la nuit arrivait, je retournais chez ma mère et nous regardions un film. Ma vie est géniale.



- Accord sujets/ verbes
- aux terminaisons (imparfait)
- Et / est
- Mots invariables
- Ce/ se
- passé composé (l'école est finie)
- -é/ -er

Anglais :

Écouter la bande son envoyée et répondre aux questions.

Listen and answer questions.

- **How many** people are there ?.....

- What are their **names** ?

-
-



-Where does Kate **live** ?



- What are Kate's **clothes** ?.....
- What are Thomas **clothes** ?.....

- What is the **date** of the dialogue ?.....



- What are kate's **hobbies** today ?.....

- What are Thomas's **hobbies** today ?.....

Kate, Thomas and saint Patrick's day.

Hello Thomas !

Hy Kate ! You are beautiful today !

Yes i have my green dress for saint
patrick's day. The shamrock on your
green hat is so beautiful.

Thank you Kate. What are you going to do today ?

I can sing and dance. There is a
festival beside my home in London.
And you ?

I eat at my grandmother's house with my family. She
cooked today. My mom and I, go to the fireworks after
eating.

Oh ! Me too ! I go to the fireworks
with my sister.


That is true ? Cool ! Can we go to the fireworks with
you ?

Yes ! See you later Thomas !

See you later Kate !



Chercher les mots compliqués dans le dictionnaire et aidez-vous d'internet et de votre famille.



Horizontal :

1. Cancre au pull à rayures jaunes et noires
2. Il poursuit les Dalton avec Rantanplan
3. Reporter aux mille aventures
4. Petit gaulois buveur de potion
5. Célèbre groom
6. Vieux canard avare
7. Petit garçon avec une écharpe rouge
8. Gros chat roux fainéant et gourmand

Vertical :

9. Jeune garçon à la mèche blonde
10. Blondinet amoureux de Chen
11. Nombreux petits hommes bleus
12. Si maladroit que son nom est Lagaffe
13. Toujours accompagné de son chien Bill
14. Singes jaunes à taches noires bondissant
15. Méchant qui veut prendre la place du calife